



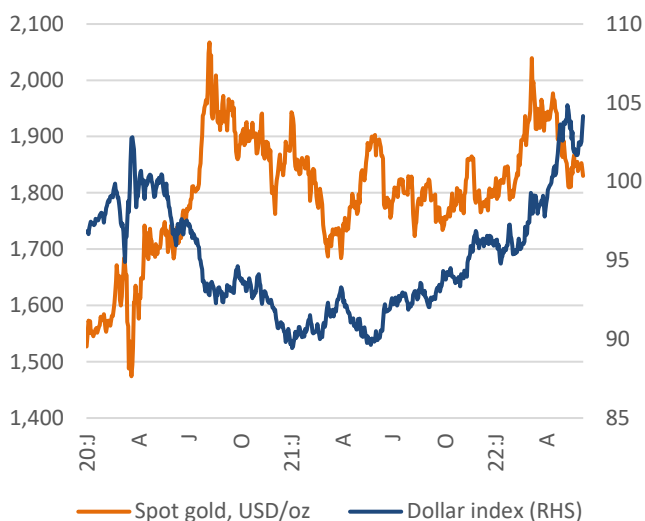
МИРОВОЙ РЫНОК ЗОЛОТА В ЦИФРАХ

КЛЮЧЕВЫЕ СОБЫТИЯ

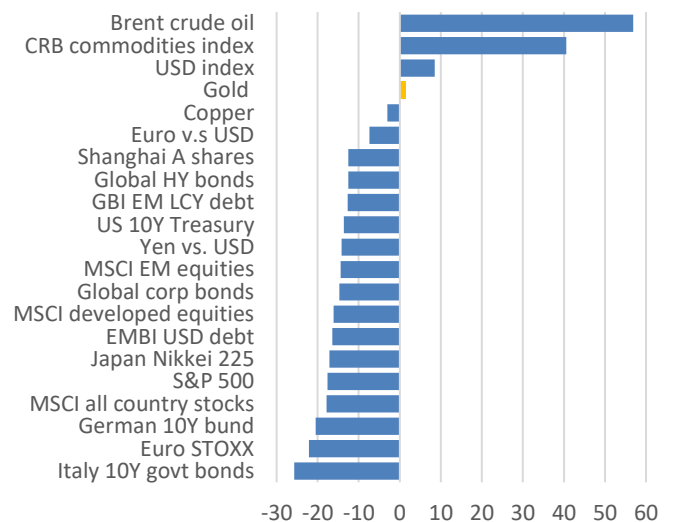
- Спотовая цена на золото с начала года выросла на 1,3%
- В 1 Кв. 2022 г. глобальный спрос на золото составил +34% г/г
- В 1 Кв. 2022 г. мировой объем предложений золота составил +4,3% г/г



Спотовая цена на золото и индекс доллара США



Золото в сравнении с эффективностью отдельных активов, в %, на 10 июня



Источник: Лондонский рынок драгоценных металлов, агентство Reuters, ВК

В последний раз 10 июня спотовая цена на золото держалась на уровне USD1,830 за унцию, показав падение на 0,8%, которое наблюдалось на неделе, последовавшей после повышения инфляции в мае на более высокие значения, чем ожидалось. Эта инфляция ознаменовала собой увеличение процентных ставок в США в этом году. На текущий момент спотовая цена на золото увеличилась на незначительные 1,3% (по сравнению с ростом индекса доллара США на +8,5%). Укрепление доллара, повышение процентных ставок и доходности в целом являются факторами, негативно влияющими на динамику цены на золото. Однако, несмотря на это, золото остается одним из наиболее доходных активов в мире (по сравнению с мировыми акциями и облигациями, по которым на сегодняшний день наблюдаются двузначные потери).

В 1 кв. 2022 г. мировой спрос на золото вырос на 34% по сравнению с аналогичным периодом прошлого года, благодаря значительному притоку средств в ETF, а также спросу со стороны центральных банков и технологического сектора. Что касается предложения, то в 1 кв. 2022 г. мировые объемы добычи золота выросли на 3% по сравнению с аналогичным периодом прошлого года и в 1 кв. 2022 г. составили 856 тонн, при этом объем предложения вторичного золота увеличился на 15% по сравнению с аналогичным периодом прошлого года до 310 тонн.

Драйверы спотовой цены на золото набирают обороты: перспективы глобального роста, денежно-кредитная политика центральных банков, геополитическая обстановка, глобальная инфляция, а также динамика спроса и предложения.

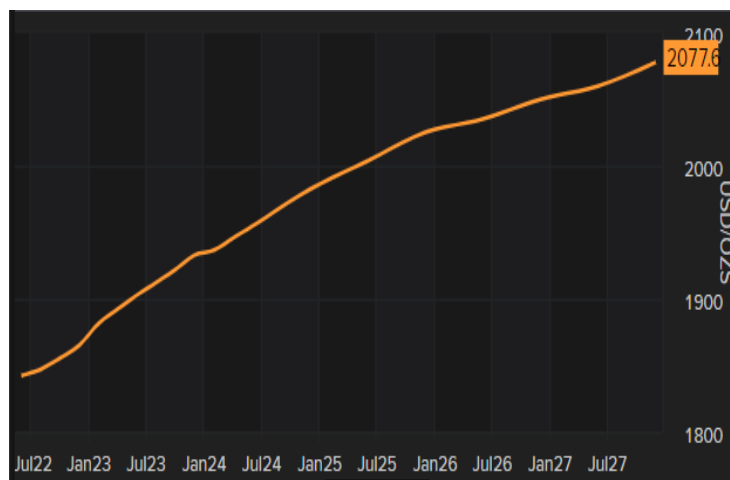


МИРОВОЙ РЫНОК ЗОЛОТА В ЦИФРАХ

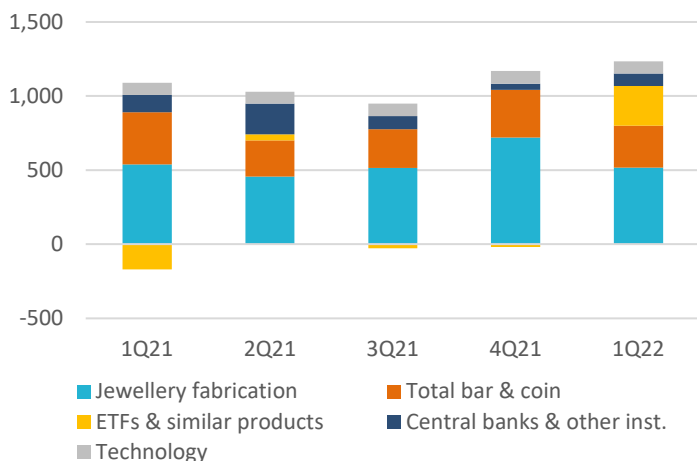
Динамика фьючерсной цены на золото, по состоянию на 10 июня



Форвардная кривая цены на золото, по состоянию на 10 июня



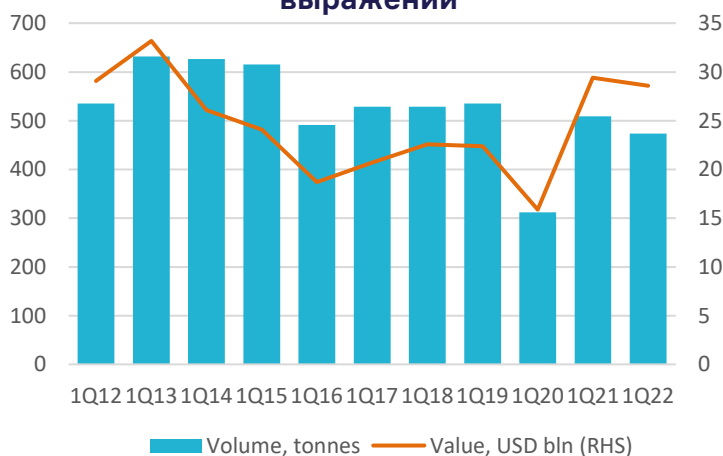
Поквартальный мировой спрос на золото по секторам, в тоннах



Поквартальный мировой спрос на золото по секторам, в тоннах, в % г/г

Сектор	1кв.21, т	1кв.22, т	% г/г
Мировой спрос на золото	919.1	1,234.0	+34
Ювелирные изделия	538.7	517.8	-4
Технологии	81.0	81.7	+1
Инвестиции	181.8	550.7	-203
слитки и монеты	351.8	281.9	-20
ETF	-170	268.8	-
Центральные банки и прочие	117.5	83.8	-29

Мировой спрос на ювелирные изделия из золота по объему и в стоимостном выражении



Мировой спрос на ювелирные изделия из золота по странам, в тоннах, в % г/г

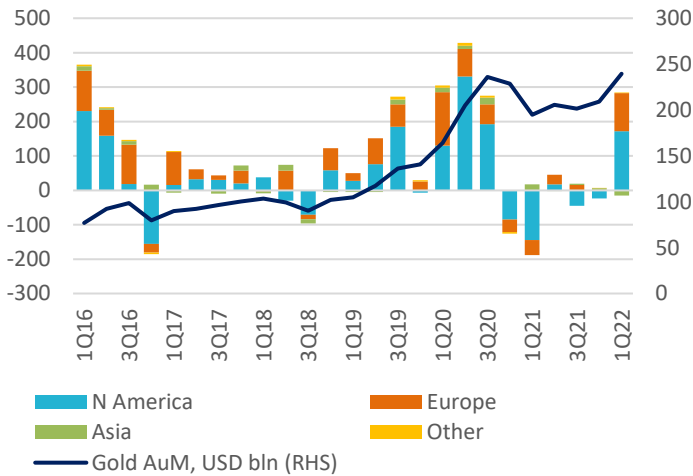
Страна	1кв.21, т	1кв.22, т	% г/г
Мировой спрос на ювелирные изделия	509.3	474.0	-7
Китай	193.8	177.5	-8
Индия	126.5	94.2	-26
Ближний восток	39.4	46.6	+18
США	26.5	26.4	0
Европа без СНГ	9.9	11.3	+14
Россия	9.0	9.4	+4
Турция	9.0	7.5	-17

Источник: агентство Reuters, база данных Всемирного совета по золоту, ВК



МИРОВОЙ РЫНОК ЗОЛОТА В ЦИФРАХ

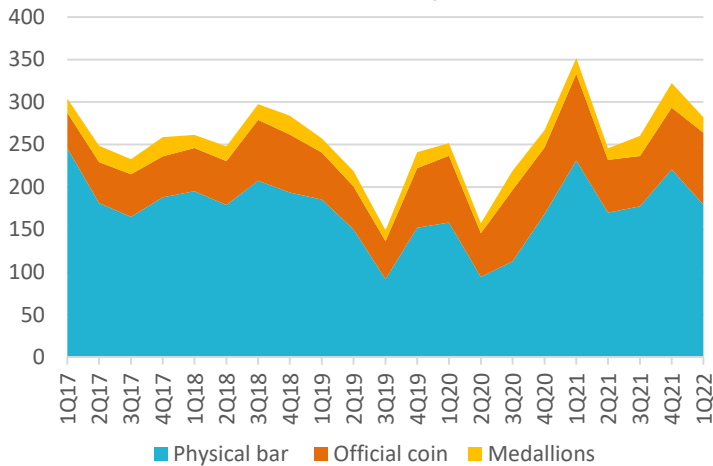
Показатели золотых ETF-фондов поквартально по странам, по объему и в стоимостном выражении



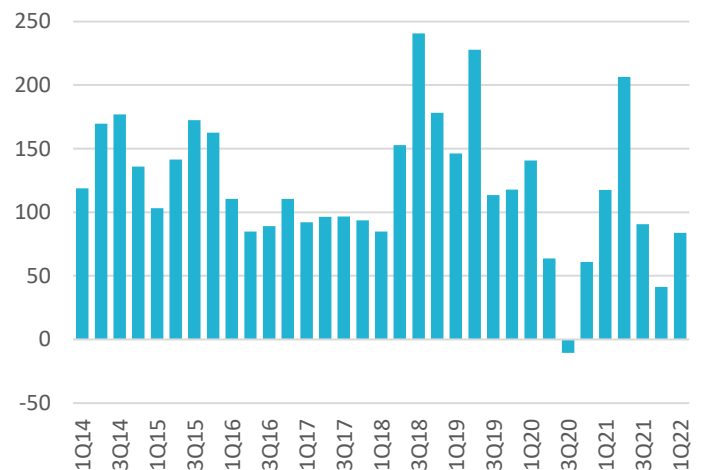
Глобальные инвестиции в золото по секторам, в тоннах, в % г/г

Инвестиции в золото	1кв.21, т	1кв.22, т	% г/г
Всего инвестиций в золото	181.8	550.7	+203
Слитки и монеты	351.8	281.9	-20
Индия	39.3	41.3	+5
Китай	86.5	49.3	-43
Золотые ETF-фонды	-170	268.8	N.A.

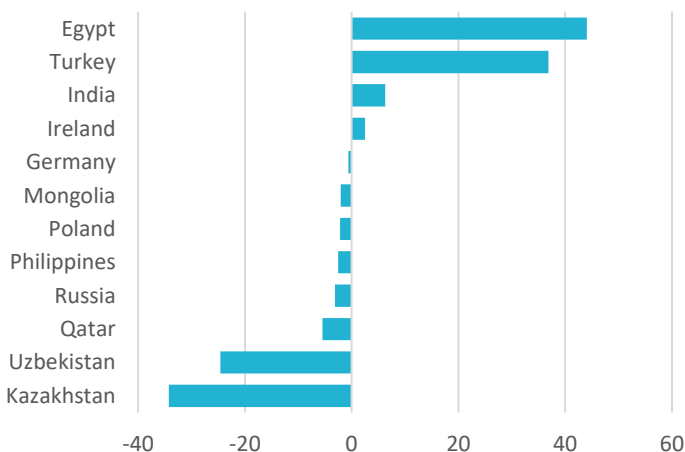
Глобальное розничное инвестирование в слитки и монеты, в тоннах



Мировой чистый спрос центральных банков на золото, поквартально, в тоннах



Чистый объем купли и продажи золота центральными банками, 1 кв. 2022 года, в тоннах



Спрос на золото в технологическом секторе, в тоннах, в % г/г

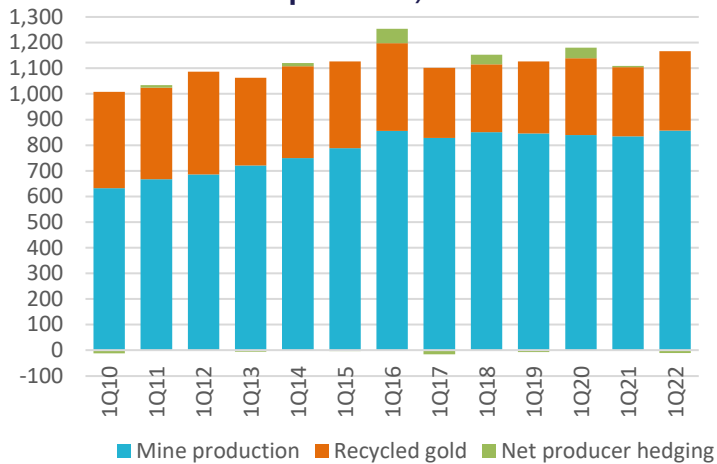
Тонн	1кв.21, т	1кв.22, т	% г/г
Всего по технологиям	81.0	81.7	+1
электроника	66.2	67.0	+1
прочие промышленные	11.9	12.0	+1
стоматология	2.9	2.7	-7

Источник: база данных Всемирного совета по золоту, ВК

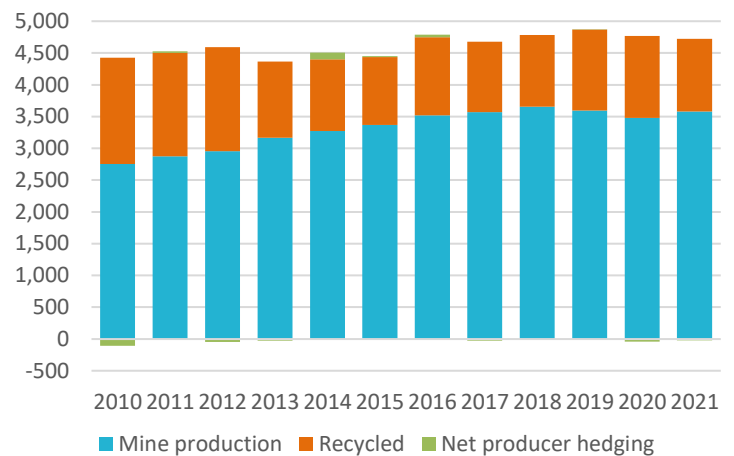


МИРОВОЙ РЫНОК ЗОЛОТА В ЦИФРАХ

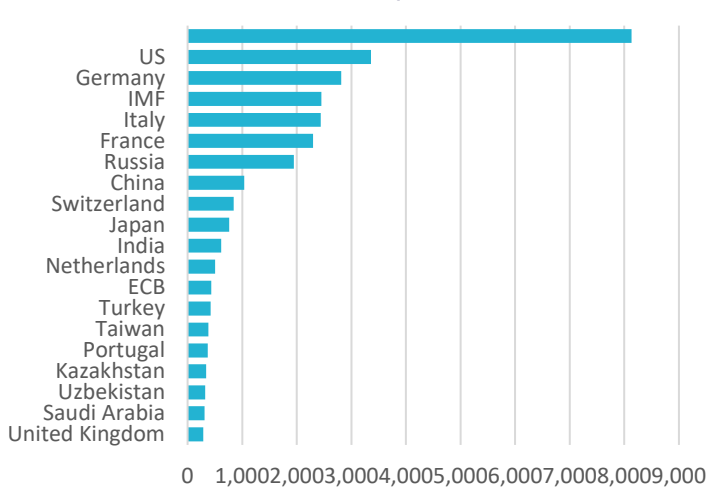
Мировое предложение золота, поквартально, в тоннах



Мировое предложение золота, по годам, в тоннах



Топ -20 стран с золотыми резервами, 1 кв. 2022 г., в тоннах



Физически обеспеченные активы под управлением золотых ETF-фондов по регионам, в тоннах

Регион	1 кв.21, т	1 кв.22, т	% г/г
Мировая торговля	3,583.7	3,869.9	+7
Северная Америка	1,857.7	1,972.8	+6
Европа	1,530.6	1,675.6	+9
Азия	132.9	125.1	-6
Другие страны	62.6	62.4	0

Средние мировые цены на золото в годовом и квартальном исчислении

Валюта, ед.изм.	2020 г.	2021 г.	Изм. раз в год в % г/г	1 кв. 2021г.	1 кв. 2022г.	Изм. Раз в квартал, в % г/г
USD/унция	1,769.6	1,798.6	+2	1,794.0	1,877.2	+5
EUR/унция	1,549.0	1,520.6	-2	1,488.9	1,674.2	+12
GBP/унция	1,379.0	1,307.5	-5	1,301.4	1,400.4	+8
CHF/кг	53,307.7	52,849.7	-1	52,220.1	55,768.1	+7
JPY/г	6,069.6	6,348.2	+5	6,115.3	7,023.3	+15
Rs/10 г	42,181.7	42,750.1	+1	42,045.8	45,433.6	+8
RMB/г	392.4	373.0	-5	373.7	383.1	+3
TL/г	402.1	513.7	+28	426.7	844.6	+98

Источник: база данных Всемирного совета по золоту, ВК

Оговорка об ограничении ответственности и раскрытии информации



Настоящий отчет (далее - «Отчет») подготовлен Инвестиционной командой по исследованию рынка ТОО «Verny Capital» (далее - «Исследовательская команда»). Исследовательская команда подтверждает, что все суждения, выраженные в настоящем Отчете, отражают личное профессиональное мнение Исследовательской команды. Отчет основан на информации и методологиях, взятых из источников, которые Исследовательская команда считает надежными, также использовались общедоступные и другие данные, которые не проходили независимой оценки. Несмотря на то, что Отчет преследует цель быть как можно более достоверным, Исследовательская команда и/или ТОО «Verny Capital» не дают никаких гарантий и не делают никаких заверений в соответствии с любым применимым правом, прямых или косвенных, касательно точности или полноты информации, содержащейся в Отчете, соответственно, не следует считать данный Отчет точным и полным. Исследовательская команда и/или ТОО «Verny Capital» прямо ограничивают и отказываются от любой ответственности в соответствии с любым применимым правом, независимо от того, возникает ли она в результате деликта, договора или иным образом, к которой в противном случае они могли бы быть привлечены в связи с Отчетом или любым заявлением в нем. Кроме того, прогнозные заявления действительны только на дату Отчета. Исследовательская команда и/или ТОО «Verny Capital» не берут на себя обязательств по обновлению настоящего Отчета или его содержания после даты Отчета, несмотря на то, что такая информация может устареть или стать неточной. Несмотря на вышеизложенное, Исследовательская команда может изменить информацию, содержащуюся в Отчете, в любое время без предварительного уведомления.

Ни Исследовательская команда, ни ТОО «Verny Capital», ни кто-либо из ее должностных лиц и работников не несут ответственность за какие-либо убытки или ущерб, которые могут возникнуть в результате использования информации, содержащейся в Отчете, в результате каких-либо неточностей, ошибок или упущений в информации, которые могут быть в Отчете или могут возникнуть иным образом в результате использования и/или дальнейшего распространения, опубликования или иного раскрытия информации, содержащейся в Отчете. Использование любой информации в Отчете осуществляется исключительно на усмотрение и на риск, читающего. Получение Отчета и продолжение его изучения являются согласием и встречным принятием вышеизложенного.

Настоящий Отчет предназначен исключительно для общих информационных целей. ТОО «Verny Capital» заявляет, что Отчет не является, и не должен толковаться в соответствии с любым применимым правом, как оферта или приглашение любому лицу делать оферты о покупке или продаже любых активов или ценных бумаг в любой юрисдикции. Отчет и любые материалы, содержащиеся в нем, не должны использоваться ни для каких целей, включая, помимо прочего, принятие инвестиционных или любых других решений.

Никакая часть настоящего Отчета не может быть скопирована, опубликована, использована или продублирована в любой форме любыми средствами или распространена без предварительного письменного согласия ТОО «Verny Capital». Кроме того, ТОО «Verny Capital» категорически запрещает использование любой части Отчета путем ссылки, включения или иным образом в проспекты эмиссии, материалы первичного публичного размещения или другие документы, подаваемые в органы финансового контроля или иные органы в любой юрисдикции, или в любые публичные материалы, на основании которых могут быть приняты любые инвестиционные или другие решения.