



ӘЛЕМДІК АЛТЫН НАРЫҒЫ САҢМЕН

НЕГІЗГІ ОҚИҒАЛАР

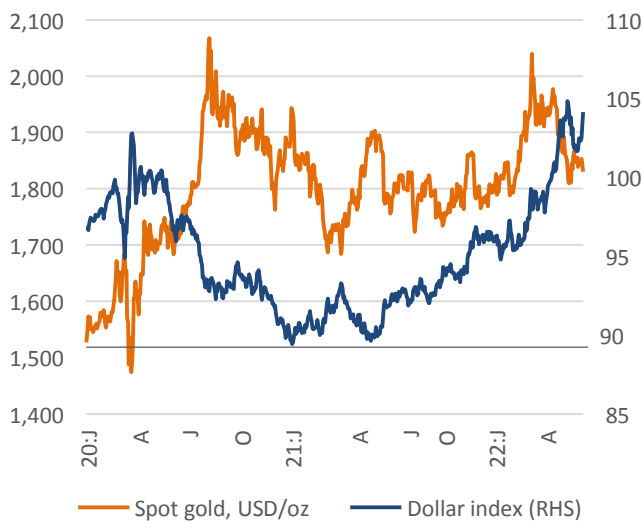
-Жыл басынан бері алтынның споттық бағасы 1,3%-ға өсті

-2022 жылдың 1-тоқсанында алтынға жаһандық сұраныс +34% ж/ж құрады

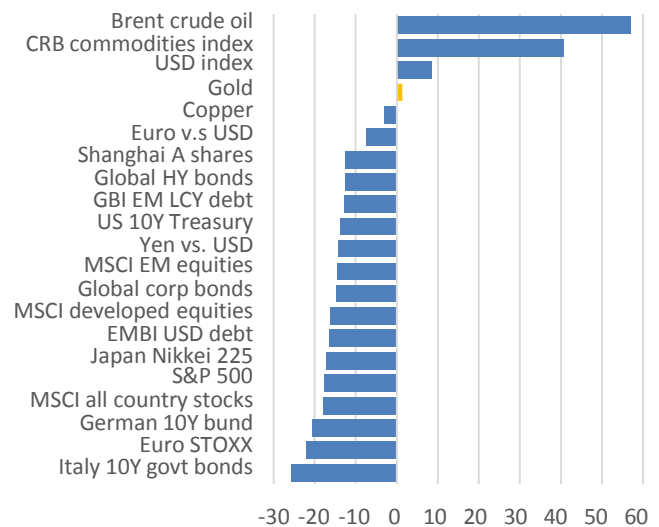
-2022 жылдың 1-тоқсанында алтын ұсыныстарының әлемдік көлемі +4,3% г/г құрады



Алтынның споттық бағасы және АҚШ долларының индексі



Жекелеген активтердің тиімділігімен салыстырғанда алтын, %-Бен, 10 маусымға



Дереккөз: Лондонның қымбат металдар нарығы, Reuters агенттігі, ВК

Соңғы рет 10 маусымда алтынның спот бағасы бір унцияға 1,830 АҚШ доллары деңгейінде сақталды, бұл мамыр айында инфляция күтілгеннен жоғары деңгейге көтерілгеннен кейінгі аптада байқалған 0.8%-ға төмендеді. Бұл инфляция осы жылы АҚШ-тағы пайыздық мөлшерлемелердің өсуін көрсетті. Қазіргі уақытта алтынға споттық баға елеусіз 1,3%-ға өсті (АҚШ доллары индексінің +8,5%-ға өсуімен салыстырғанда). Доллардың нығаюы, пайыздық мөлшерлемелердің өсуі және жалпы кірістілік алтын бағасының серпініне теріс әсер ететін факторлар болып табылады. Алайда, бұған қарамастан, Алтын әлемдегі ең табысты активтердің бірі болып қала береді (бүгінгі күні олар бойынша екі таңбалы шығындар байқалатын әлемдік акциялар мен облигациялармен салыстырғанда).

2022 жылдың 1-тоқсанында алтынға деген әлемдік сұраныс ETF-ке қаражаттың едәуір ағылуы, сондай-ақ орталық банктер мен технологиялық сектор тарапынан сұраныстың арқасында өткен жылдың сәйкес кезеңімен салыстырғанда 34%-ға өсті. Ұсынысқа келетін болсақ, 2022 жылдың 1-тоқсанында алтын өндірудің әлемдік көлемі өткен жылдың ұқсас кезеңімен салыстырғанда 3%-ға өсті және 2022 жылдың 1-тоқсанында 856 тоннаны құрады, бұл ретте қайталама алтын ұсыну көлемі өткен жылдың ұқсас кезеңімен салыстырғанда 15%-ға 310 тоннаға дейін ұлғайды.

Алтынға спот бағасының драйверлері қарқын алуда: жаһандық өсу перспективалары, орталық банктердің ақша-кредит саясаты, геосаяси жағдай, жаһандық инфляция, сондай-ақ сұраныс пен ұсыныс серпіні.

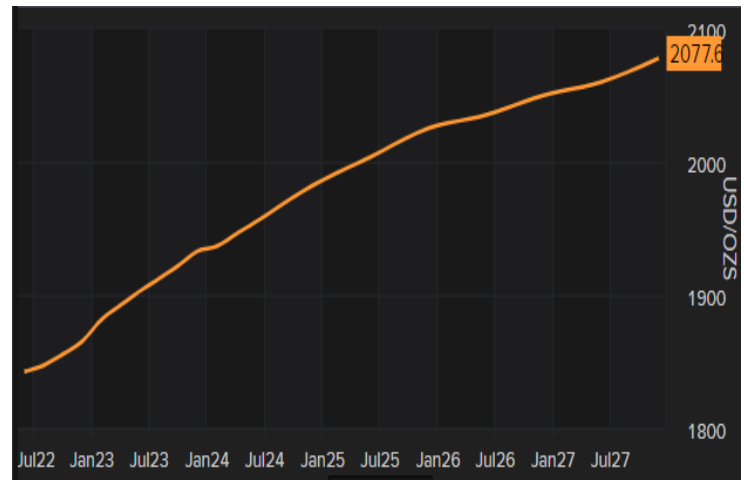


ӘЛЕМДІК АЛТЫН НАРЫҒЫ САҢМЕН

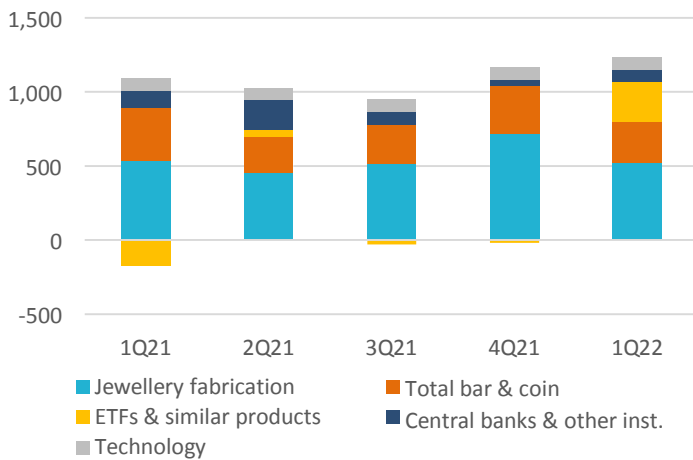
10 маусымдағы жағдай бойынша алтынның фьючерстік бағасының серпіні



10 маусымдағы жағдай бойынша алтын бағасының форвардтық қисығы



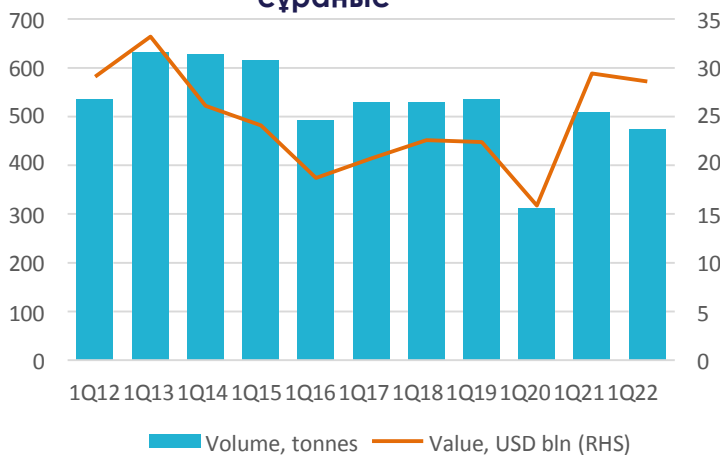
Секторлар бойынша алтынға тоқсан сайынғы әлемдік сұраныс, тоннамен



Секторлар бойынша алтынға тоқсан сайынғы әлемдік сұраныс, тоннамен, % ж/ж

Сектор	1-т.21, т	1-т.22, т	% ж/ж
Алтынға әлемдік сұраныс	919.1	1,234.0	+34
Зергерлік бұйымдар	538.7	517.8	-4
Технологиялар	81.0	81.7	+1
Инвестициялар	181.8	550.7	+203
құймалар мен монеталар	351.8	281.9	-20
ETF	-170	268.8	-
Орталық банктер және өзгелері	117.5	83.8	-29

Көлемі және құндық мәні бойынша алтыннан жасалған зергерлік бұйымдарға әлемдік сұраныс



Алтын зергерлік бұйымдарға әлемдік сұраныс, тонна, % ж/ж

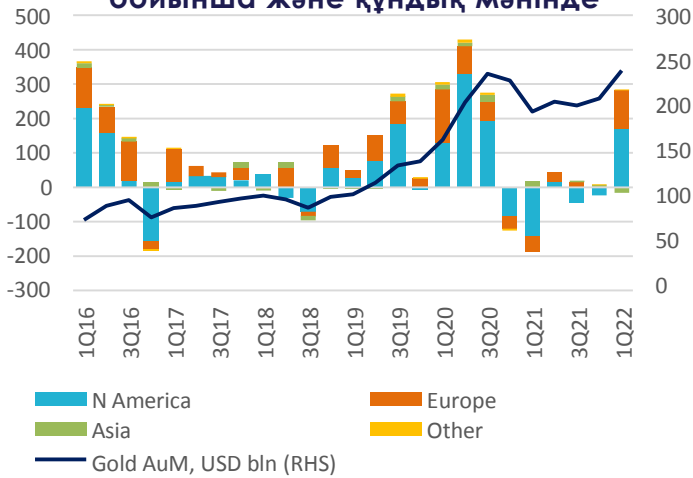
Ел	1-т.21, т	1-т.22, т	% ж/ж
Зергерлік бұйымдарға әлемдік сұраныс	509.3	474.0	-7
Қытай	193.8	177.5	-8
Үндістан	126.5	94.2	-26
Таяу Шығыс	39.4	46.6	+18
АҚШ	26.5	26.4	0
ТМД-сыз Еуропа	9.9	11.3	+14
Ресей	9.0	9.4	+4
Түркия	9.0	7.5	-17

Дереккөз: Reuters агенттігі, Дүниежүзілік алтын кеңесінің деректер қоры, ВК



ӘЛЕМДІК АЛТЫН НАРЫҒЫ САҢМЕН

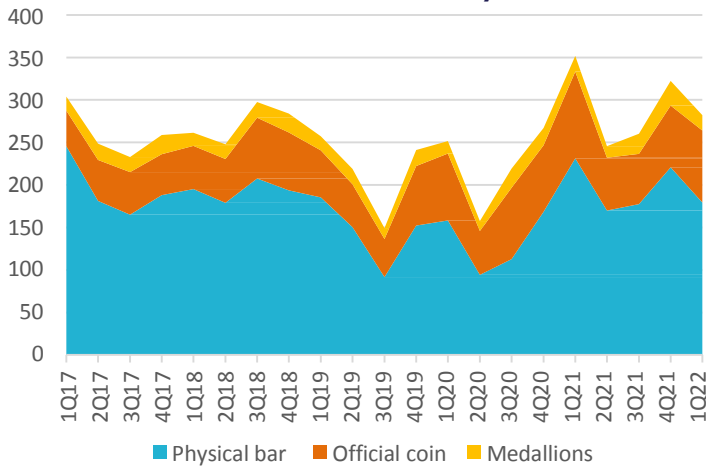
Алтын ETF-қорларының көрсеткіштері тоқсан сайын елдер бойынша, көлемі бойынша және құндық мәнінде



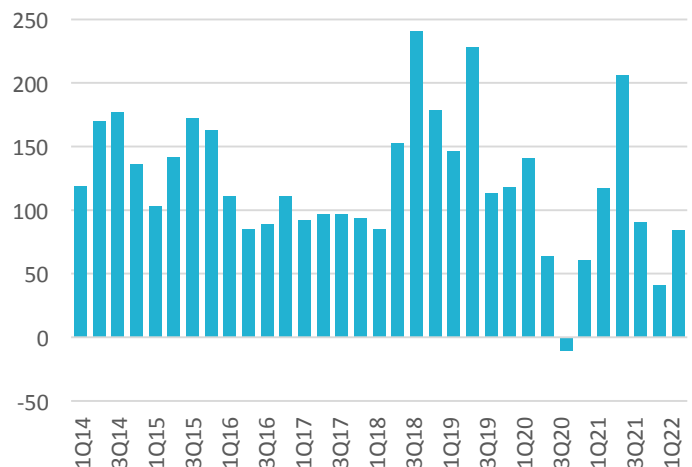
Секторлар бойынша алтынға жаһандық инвестициялар, тоннамен, % ж/ж

Алтынға инвестициялар	1-т. 21, т	1-т. 22, т	% ж/ж
Барлығы алтынға инвестициялар	181.8	550.7	+203
Құймалар мен монеталар	351.8	281.9	-20
Үндістан	39.3	41.3	+5
Қытай	86.5	49.3	-43
Алтын ETF-қорлары	-170	268.8	N.A.

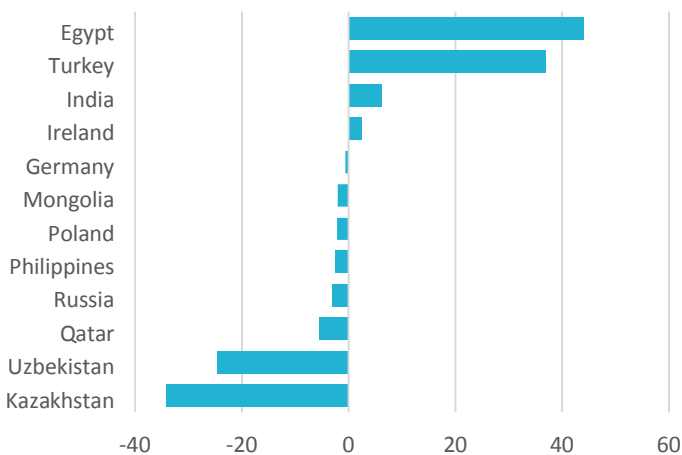
Құймаларға және монеталарға жаһандық бөлшек инвестициялау, тоннамен



Орталық банктердің алтынға әлемдік таза сұранысы, тоқсан сайын, тоннамен



Орталық банктердің алтынды сатып алуы мен сатуының таза көлемі, 2022 жылғы 1-тоқсан, тоннамен



Технологиялық сектордағы алтынға сұраныс, тоннамен, % ж/ж

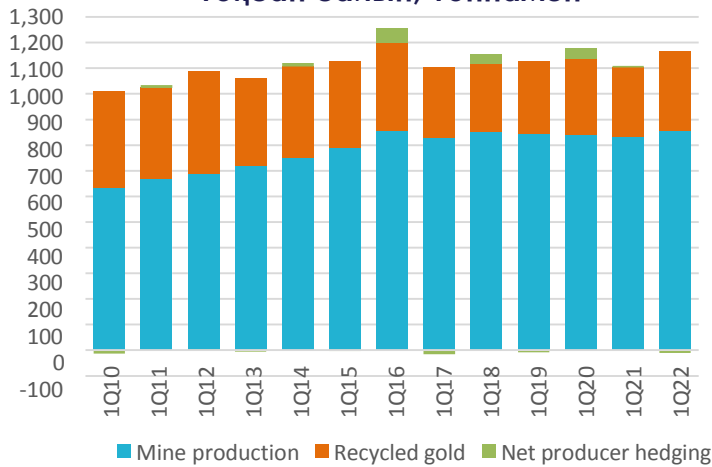
Тонна	1-т.21, т	1-т.22, т	% ж/ж
Барлық технологиялар	81.0	81.7	+1
электроника	66.2	67.0	+1
өзге өнеркәсіп	11.9	12.0	+1
стоматология	2.9	2.7	-7

Дереккөз: Дүниежүзілік Алтын кеңесінің деректер қоры, ВК

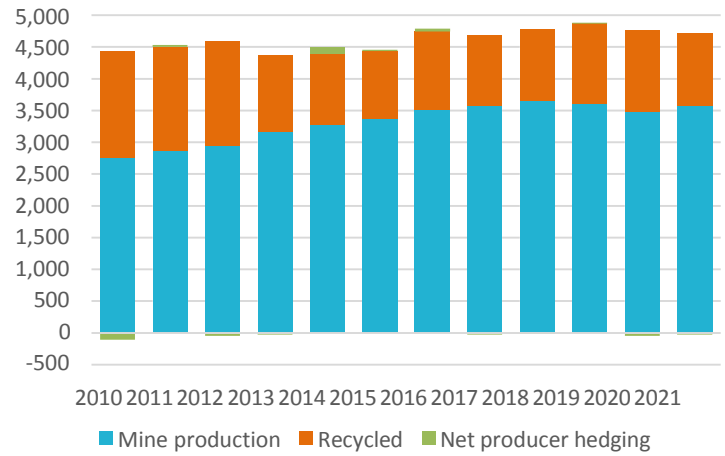


ӘЛЕМДІК АЛТЫН НАРЫҒЫ САҢМЕН

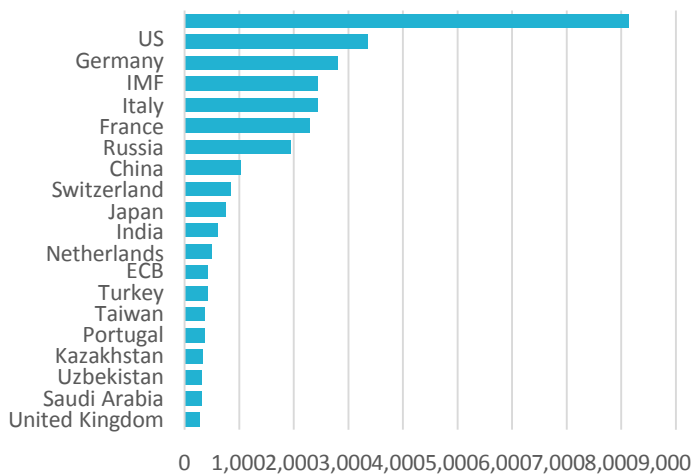
Алтынның әлемдік ұсынысы, тоқсан сайын, тоннамен



Алтынның әлемдік ұсынысы, жылдар бойынша, тоннамен



Алтын резервтері бар Үздік-20 ел, 2022 жылғы 1-тоқсан, тоннамен



Өңірлер бойынша алтын ETF-қорларының басқаруымен физикалық қамтамасыз етілген активтер, тоннамен

Өңір	1-т.21, т	1-т.22, т	% ж/ж
Әлемдік сауда	3,583.7	3,869.9	+7
Солтүстік Америка	1,857.7	1,972.8	+6
Еуропа	1,530.6	1,675.6	+9
Азия	132.9	125.1	-6
Басқа елдер	62.6	62.4	0

Жылдық және тоқсандық есептеудегі алтынның орташа әлемдік бағасы

Валюта, өлш. бірл.	2020 ж.	2021 ж.	Жылына бір рет өзг., % ж/ж	2021 ж. 1-т.	2022 ж. 1-т.	Тоқсанда бір рет өзг., % ж/ж
USD/унция	1,769.6	1,798.6	+2	1,794.0	1,877.2	+5
EUR/унция	1,549.0	1,520.6	-2	1,488.9	1,674.2	+12
GBP/унция	1,379.0	1,307.5	-5	1,301.4	1,400.4	+8
CHF/кг	53,307.7	52,849.7	-1	52,220.1	55,768.1	+7
JPY/г	6,069.6	6,348.2	+5	6,115.3	7,023.3	+15
Rs/10 г	42,181.7	42,750.1	+1	42,045.8	45,433.6	+8
RMB/г	392.4	373.0	-5	373.7	383.1	+3
TL/г	402.1	513.7	+28	426.7	844.6	+98

Дереккөз: Дүниежүзілік алтын кеңесінің деректер қоры, ВК

Жауапкершілікті шектеу және ақпаратты ашу туралы ескертпе



Осы есепті (бұдан әрі - «Есеп») "Verny Capital" ЖШС Нарықты зерттеу жөніндегі инвестициялық командасы (бұдан әрі - "зерттеу тобы") дайындады. Зерттеу тобы осы Есепте көрсетілген барлық пікірлер зерттеу тобының жеке кәсіби пікірін көрсететінін растайды. Есеп зерттеу тобы сенімді деп санайтын ақпарат көздерінен алынған ақпарат пен әдістемелерге негізделді, сонымен қатар тәуелсіз бағалаудан өтпеген қоғамдық және басқа да деректер қолданылды. Есеп барынша шынайы болу мақсатын көздейтініне қарамастан, зерттеу тобы және/немесе "Verny Capital" ЖШС кез келген қолданылатын құқыққа сәйкес, тікелей немесе жанама, Есептегі ақпараттың дәлдігіне немесе толықтығына қатысты ешқандай кепілдіктер бермейді және ешқандай куәландырулар жасамайды, тиісінше осы Есепті дәл және толық деп санамау керек. Зерттеу тобы және/немесе "Verny Capital" ЖШС олардың деликт, шарт нәтижесінде немесе керісінше жағдайда Есеппен не ондағы кез келген мәлімдемеммен байланысты тартылуы мүмкін өзге тәсілмен туындауынан тәуелсіз кез келген қолданылатын құқыққа сәйкес кез келген жауапкершілікті тікелей шектейді және одан бас тартады. Бұдан басқа, болжамды мәлімдемелер Есеп күніне ғана жарамды. Зерттеу тобы және/немесе "Verny Capital" ЖШС осындай ақпарат ескіруі немесе дәл болмауы мүмкін екеніне қарамастан, Есеп күнінен кейін осы Есепті немесе оның мазмұнын жаңарту бойынша міндеттемелерді өзіне алмайды. Жоғарыда айтылғандарға қарамастан, Зерттеу тобы Есептегі ақпаратты алдын ала ескертусіз кез келген уақытта өзгерте алады.

Зерттеу тобы да, "Verny Capital" ЖШС-да, оның кез келген лауазымды тұлғалары мен қызметкерлері де Есептегі ақпаратты пайдалану нәтижесінде, Есепте болуы мүмкін немесе Есепте бар ақпаратты пайдалану және/немесе одан әрі тарату, жариялау немесе өзге де ашу нәтижесінде өзгеше түрде туындауы мүмкін ақпараттағы қандай да бір дәлсіздіктер, қателер немесе олқылықтар нәтижесінде туындауы мүмкін қандай да бір залалдар немесе шығындар үшін жауапты болмайды. Есепте кез келген ақпаратты пайдалану тек оқырманның қалауы және тәуекелі бойынша жүзеге асырылады. Есепті алу және оны зерттеуді жалғастыру жоғарыда айтылғандармен келісу және қарсы қабылдау болып табылады.

Осы Есеп тек жалпы ақпараттық мақсаттарға арналған. "Verny Capital" ЖШС Есеп кез келген қолданылатын құқыққа сәйкес кез келген юрисдикциядағы кез келген активтерді немесе бағалы қағаздарды сатып алу немесе сату туралы офферта жасауға офферта немесе кез келген тұлғаға шақыру болып табылмайды және түсіндірілмеуі тиіс деп мәлімдейді. Есеп және ондағы кез келген материалдар, басқалармен қатар, инвестициялық немесе кез келген басқа шешімдер қабылдауды қоса алғанда, ешқандай мақсаттар үшін пайдаланылмауы тиіс.

Осы Есептің ешбір бөлігі "Verny Capital" ЖШС алдын ала жазбаша келісімінсіз кез келген құралдармен көшіріле, жариялана, пайдаланыла немесе кез келген нысанда қайталана алмайды немесе таратыла алмайды. Бұдан басқа, "Verny Capital" ЖШС эмиссия проспектілеріне, бастапқы жария орналастыру материалдарына немесе қаржылық бақылау органдарына немесе кез келген юрисдикциядағы өзге органдарға немесе солардың негізінде кез келген инвестициялық немесе басқа шешімдер қабылдануы мүмкін кез келген жария материалдарға берілетін басқа да құжаттарға сілтеме жасау, қосу немесе басқаша жолмен Есептің кез келген бөлігін пайдалануға үзілді-кесілді тыйым салады.