

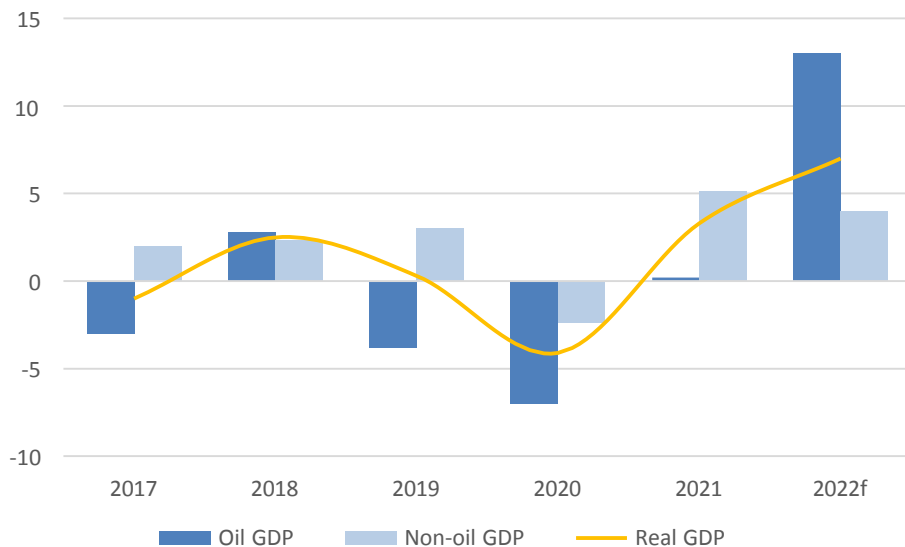


# Сауд Арабиясының экономикалық серпіні және бірлескен инвестициялау мүмкіндіктері

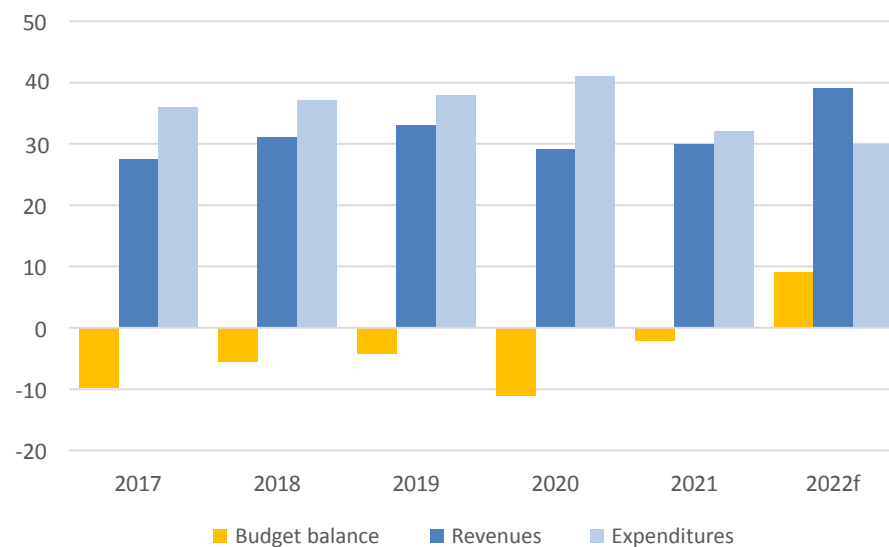
---

# 2021 жылы Сауд Арабиясының экономикасы мұнайдың жоғары бағасы мен мұнайға қатысы жоқ қызметтің арқасында күтілетін қарқыннан тезірек қалпына келді

## Сауд Арабиясының ЖІӨ өсімі, %



## Сауд Арабиясының мемлекеттік бюджеті, ЖІӨ-ден %



✓2021 жылы Сауд Арабиясының экономикасы 3,3%-ға өсті. Елдің мұнай секторында мұнай өндіру көлемінің ерікті түрде қысқаруының біртіндеп әлсіреуі аясында 0,2%-ға өсім тіркелді. Сонымен бірге, мұнай өндірумен байланысты емес экономика секторы 2021 жылы 5,1%-ға ұлғайып, қалпына келуді жалғастырды, бұл пандемияға дейін байқалған деңгеймен салыстырғанда экономиканың шикізаттық емес секторының дамуын 3,2%-ға күшейтуге мүмкіндік берді.

✓2021 жылы базалық инфляция ҚҚС факторларының инфляцияға әсерінің әлсіреуіне қарай 3,1%-ды құрады, дегенмен ол азық-түлік пен көлік бағасының өсуі есебінен бейтараптандырылды.

✓Мұнай экспортынан түсетін түсімдердің өсуі және діни туризмге шектеулерді біртіндеп алып тастаудың арқасында ағымдағы операциялар шоты 2020 жылы ЖІӨ-нің -2,3%-ына қарсы 2021 жылы ЖІӨ-нің 5,2%-ы мөлшерінде артылумен орындалды.

✓2021 жылы мұнай экспортынан түсетін кірістердің өсуі мен бюджеттік шоғырландыру шараларының арқасында бюджет тапшылығы ЖІӨ-ден 2,1%-ға қысқарды.

# Сауд Арабиясының 2022 жылға арналған экономикалық болжамдары және ел экономикасының орта мерзімді перспективалары

- ✓ Ел халқының 68%-на жеткен вакциналау процесімен халықты кеңінен қамту аясында 2022 жылдың қаңтарынан бастап жаңа жұқтыру оқиғаларының саны төмендеді. **2022 жылғы I тоқсанда Сауд Арабиясының ЖІӨ көрсеткіштері 2011 жылғы III тоқсанмен салыстырғанда ең жылдам өсімді көрсетіп, мұнай (+20,3%) секторында және мұнай өндірумен байланысты емес секторда (+3,7%) жоғары белсенділік аясында бұрын айтылған бағадан 9,6%-ға жоғары болып, 9,9%-ға өсті.**
- ✓ **Болжамдарға сәйкес, 2022 жылы Сауд Арабиясының ЖІӨ 7%-7,6%-ға дейін өседі,** содан кейін өсу траекториясы 2023 және 2024 жылдары сәйкесінше 3,8% және 3,0% деңгейіне жетеді.
- ✓ **Экономиканы қалпына келтірудің негізгі драйвері мұнай өндіру көлемінің ұлғаюы болды,** ол 2022 жылы 13%-ға өседі деп күтілуде. ОПЕК+ елдері 2022 жылдың III тоқсанында мұнай өндіру көлемін тәулігіне +432 000 баррельге арттыру туралы бұрын қол жеткізілген уағдаластықпен салыстырғанда мұнай өндіруді тәулігіне 648 000 баррельге немесе ағымдағы жылдың шілде және тамыз айларындағы әлемдік сұраныстан 0,7%-ға айтарлықтай ұлғайту туралы уағдаласты. Сауд Арабиясы әлемдік мұнай қуаттарын шектеу және мұнайдың жоғары бағасы аясында мықты позицияға ие.
- ✓ **Мұнай секторы өсуін жалғастырады деп күтілуде,** 2022 жылы 4% деңгейінде, ал орта мерзімді перспективада 3,2% деңгейінде күтілуде.
- ✓ Салық-бюджет және ақша-кредит саясатын қатаңдату аясында тежеуші факторларға қарамастан, орта мерзімді перспективада жеке тұтынудың өсуі, сондай-ақ діни туризмнің өсуі және ішкі күрделі шығыстардың ұлғаюы күтіледі, бұл туралы Мемлекеттік инвестициялық қор және басқа да мемлекеттік мекемелер сигнал береді.
- ✓ Болжамдарға сәйкес, **жалпы инфляция деңгейі** баяулайды және **2022 жылы** Сауд Арабиясы байланған АҚШ долларының нығаюы, сондай-ақ ақша-кредит саясатының күшеюі нәтижесінде шамамен **2%-ды** құрайды.
- ✓ 2022 жылы **бюджет балансы** мұнай сатудан түсетін түсімдердің өсуі аясында тоғыз жылда алғаш рет **ЖІӨ-нің 9,1%-ы мөлшерінде профицитті** құрайды деп күтілуде. Салық-бюджет көрсеткіштері орта мерзімді перспективада биліктің шығыстарды қысқартуға және сенімді бюджет пакеттерін қалыптастыруға ұмтылысы аясында күшейтіледі. Күрделі шығыстардың көп бөлігі Мемлекеттік инвестициялық қор және басқа да мемлекеттік мекемелер арқылы бөлінетіндіктен, елдің жалпы салық-бюджет позициясы өсуді ынталандыруға бағытталған.
- ✓ ОПЕК+ елдері энергия тасығыштарға бағаның өсуіне және мұнай өндірудің одан әрі қысқаруына қарай **ағымдағы операциялар шотының профициті болжамдар бойынша 2022 жылы ЖІӨ-ден 14%-ға дейін ұлғаяды,** ал орта мерзімді перспективада орта есеппен 9,2%-ға дейін төмендейді.



# Сауд Арабиясы мен Парсы шығанағының басқа елдерінің орталық банктері АҚШ Федералды резервтік жүйесінің пайыздық мөлшерлемелерді көтеруінен үлгі алды

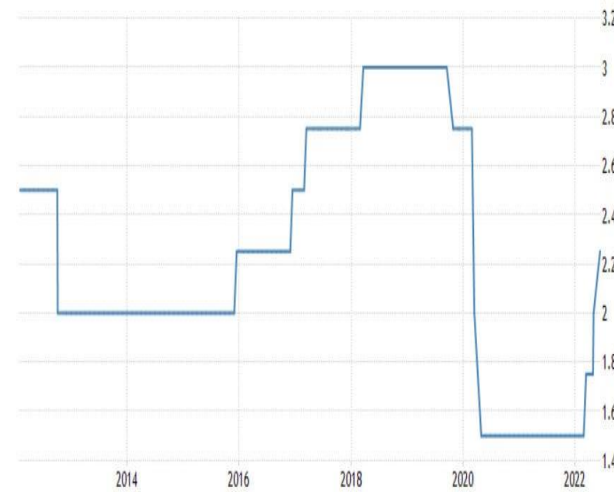
Сауд Арабиясының РЕПО мөлшерлемесі, %



БАӘ овернайт депозиттері мөлшерлемесі, %



Кувейттің негізгі дисконттау мөлшерлемесі, %



- ✓ 2022 жылы Парсы шығанағы елдерінің орталық банктері пайыздық мөлшерлемелердің тепе-теңдігін сақтау үшін АҚШ Федералды резервтік жүйесімен бір уақытта негізгі пайыздық мөлшерлемелерін көтерді, өйткені бұл елдердің валюталары АҚШ долларына байланған.
- ✓ Сауд Арабиясының Орталық банкі 27 шілдеде репо мөлшерлемесін және кері репо мөлшерлемесін тиісінше 75 б.п. 3,0%-ға және 2,5%-ға дейін көтерді. Мамыр айында Сауд Арабиясындағы инфляция 2,2% ж/ж дейін баяулады, сәуір айында - 2,3% ж/ж.
- ✓ Пайыздық мөлшерлемелердің өсуімен Парсы шығанағы елдерінде қарыз алу құны өседі, бірақ мұнай бағасы барреліне 100 АҚШ долларынан жоғары болған кезде, 2022 жылы Парсы шығанағының барлық елдерінде бюджеттің профициті байқалады, бұл бюджет шығыстары үшін қарыз қаражатын тарту қажеттілігін азайтады.
- ✓ Өзінің шілдедегі есебінде ОПЕК 2022 жылы мұнайға әлемдік сұраныстың тәулігіне 3,4 мың баррель деңгейінде өсуін сақтап қалды, бұл ретте мұнайға жалпы сұраныс жылына орта есеппен тәулігіне 100,3 мың баррельді құрайды. Маусым айында ОПЕК мұнай өндіру көлемі тәулігіне 234 000 баррельге артып, тәулігіне орта есеппен 28,72 мың баррельді құрады.

# Сауд Арабиясы мен Парсы шығанағының басқа елдерінің қор индекстері мұнайдың жоғары бағасы аясында қалпына келуде

Сауд Арабиясының TASI индексі,  
022 жылғы 27 шілдедегі жылдық серпін



- ✓ 21 шілдеде Парсы шығанағы елдерінің қор нарықтары инфляцияны тежеу жөніндегі шаралар шеңберінде әлемдегі пайыздық мөлшерлемелердің агрессивті өсуі аясында қаржы құралдарының таяудағы белсенді сатылғаннан кейін ұзақ уақыт қалпына келу аясында апталық өсімді көрсетті.
- ✓ Сауд Арабиясының негізгі индексі 1% өсуімен жабылды, осылайша соңғы үш аптадағы алғашқы апталық өсімді қамтамасыз етті. Катарда MSCI индексі 1,4%-ға өсті. Дубайдың негізгі акциялар индексі 1,4%-ға, ал Абу-Дабиде базалық индекс 2,1%-ға өсті.

## Saudi Tadawul индексінің негізгі көрсеткіштері

Соңғы баға, 27 шілде	12,052.18	Жыл басынан бері	6.83%
Айналым	SAR5.41 млрд.	Тоқсан басынан бері	4.59%
Нарықтық капиталдандыру	SAR11.78 трлн.	Ай басынан бері	4.59%
PE	19.21	Дивидендтік кіріс	2.88%

## Парсы шығанағы елдерінің эталондық индекстерінің көрсеткіштері

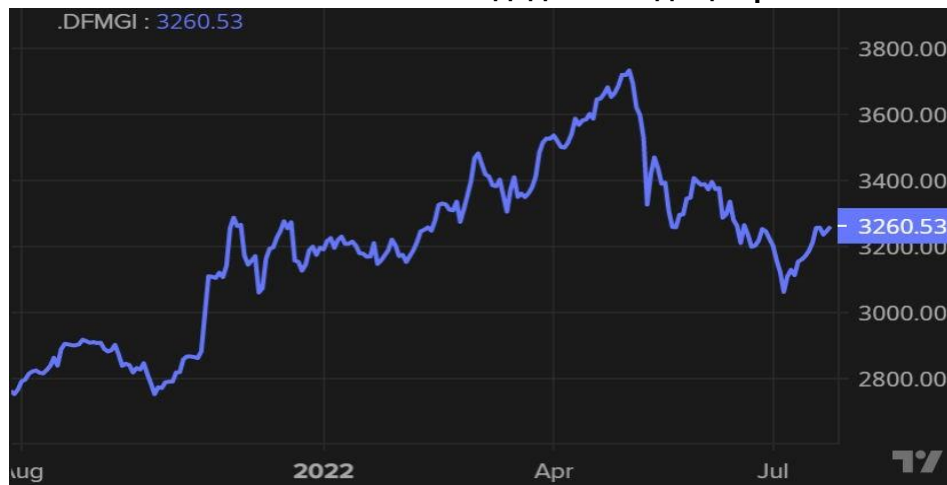
Ел	26 шілдедегі соңғы көрсеткіштер	21 шілдедегі апта ішіндегі % өзгерістер	Жыл басынан 27 шілдеге % өзгерістер
Абу Даби	9,575.21	+2.1	+12.80
Бахрейн	1,904.52	+1.5	+5.97
Дубай	3,260.53	+1.4	+2.02
Кувейт	8,638.90	+2.1	+12.77
Оман	4,508.93	+0.3	+9.19
Катар	13,102.78	+1.4	+12.70
<b>Сауд Арабиясы</b>	<b>12,052.18</b>	<b>+1.0</b>	<b>+6.83</b>



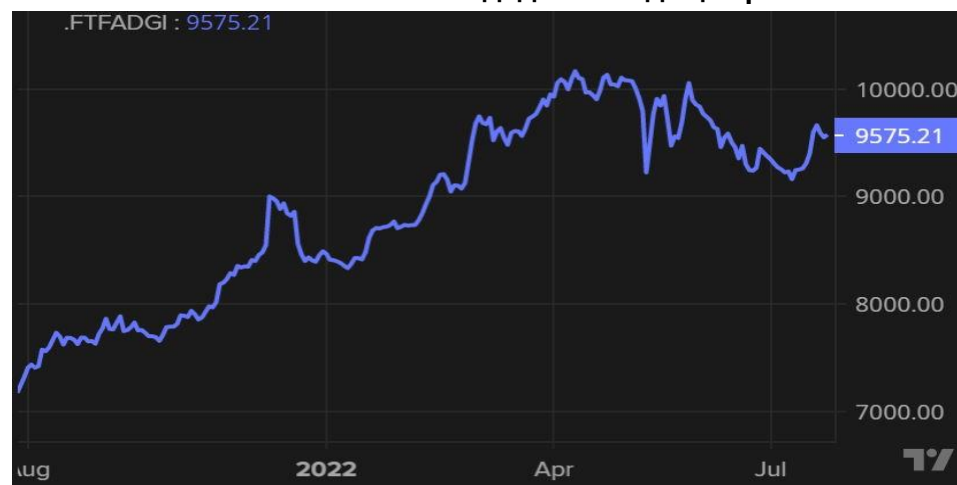


# Парсы шығанағының қаржы нарықтарының тұрақтылығы мұнайдың жоғары бағасына байланысты

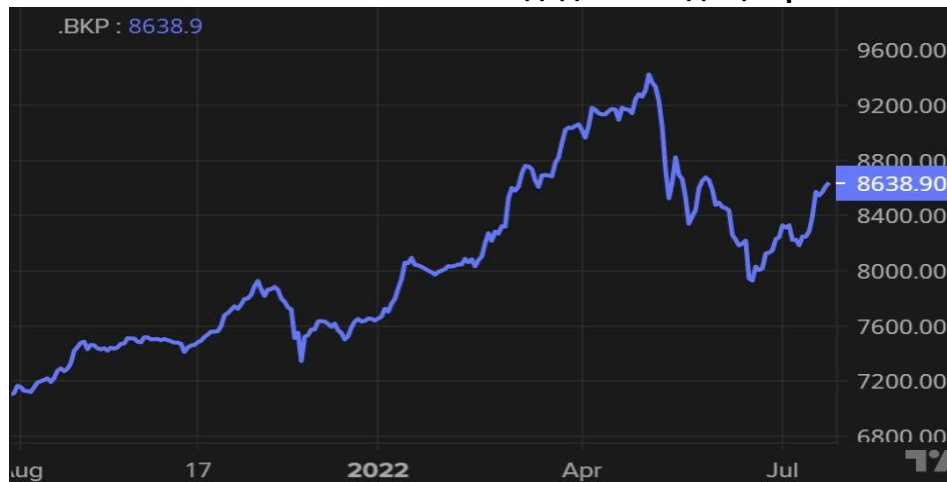
DFM Dubai индексі,  
2022 жылғы 27 шілдедегі жылдық серпін



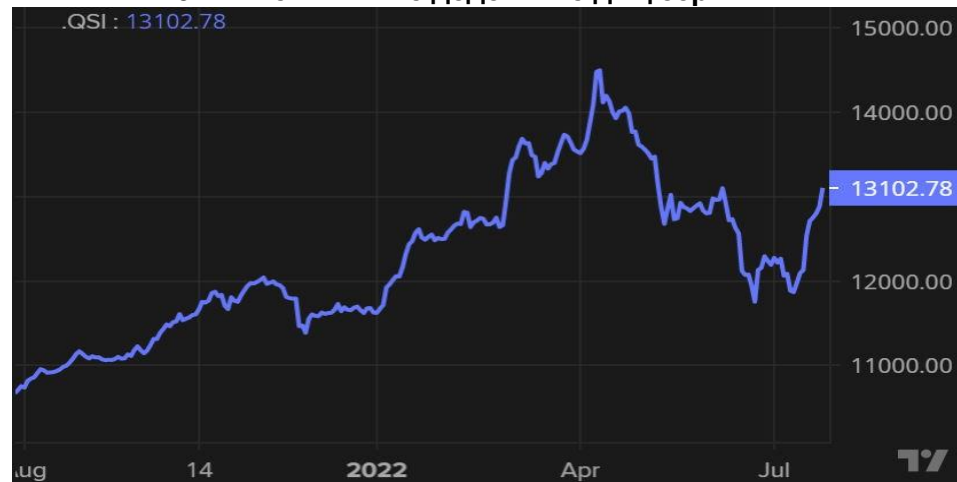
ADSM Abu Dhabi индексі,  
2022 жылғы 27 шілдедегі жылдық серпін



Kuwait All share индексі,  
2022 жылғы 27 шілдедегі жылдық серпін



Qatar QE индексі,  
2022 жылғы 27 шілдедегі жылдық серпін



# Қазақстан мен Сауд Арабиясы арасындағы әлеуетті екіжақты ынтымақтастықтың бағыттары

- ✓ **Екіжақты сауды:** Ұлттық статистика бюросының деректері бойынша Қазақстан мен Сауд Арабиясы арасындағы екіжақты тауар айналымы 3,3 млн АҚШ долларына жетті, оның ішінде экспорт 2 млн АҚШ долларын, ал импорт 1,2 млн АҚШ долларын құрады.
- ✓ Қазақстанның дайын өнім өндірісіне үздіксіз көшуін, сондай-ақ экспорттық мүмкіндіктердің кеңеюін ескере отырып, Қазақстан ферроқорытпалар мен басқа да құрылыс шикізаттарының экспортына баса назар аударады, ал түрлі химиялық өнімдерді импорттайды. Қазақстан машина жасау, темір және болат өндіру секторында, сондай-ақ тамақ өнеркәсібі мен ауыл шаруашылығы секторында жылына ~400 млн АҚШ доллары сомасына дайын өнімнің 100-ден астам түрін ұсына алады.
- ✓ **Бағалы және түсті металдар:** Қазақстан барлау және игеру үшін бағалы және түсті металдардың 60-тан астам кен орнын ұсынады. Еліміз вольфрам қоры бойынша бірінші орын алады, уран және хром кені қоры бойынша екінші орын алады және марганец, күміс, мырыш және қорғасын қорлары бойынша көшбасшылар бестігіне кіреді.
- ✓ **Ауыл шаруашылығы:** Қазақстан жан басына шаққандағы егістік жер көлемі бойынша әлемде екінші орын алады, ал жайылымдар көлемі бойынша бесінші орында, ол 180 млн. гектарға жетеді, Қазақстан Сауд Арабиясына жоғары сапалы бидайды, ұнды, майлы дақылдарды және биенің құрғақ сүтін тұрақты, ұзақ мерзімді жеткізуші болуға дайын.
- ✓ Қазақстанның аумағы үлкен және азық-түлік қауіпсіздігі мақсаттарына қол жеткізу үшін қолайлы климаты бар. Қажетті инвестициялық қолдау кезінде Қазақстандағы ауыл шаруашылығы мен агроөнеркәсіптік өндіріс ішкі және сыртқы нарықтар үшін елеулі нәтижелерді қамтамасыз ете алады.
- ✓ **Логистика және көлік:** Сауд Арабиясының тәжірибесі мен Қазақстанның логистикасы мен көлігіне жасаған инвестициялары қазіргі геосаяси жағдай аясында ел баламалы көлік бағыттарын қарастырып жатқан кезде ғана пайдалы болуы мүмкін.
- ✓ **Жаңартылатын энергия көздері:** Қазақстан 2030 жылға қарай жаңартылатын энергия көздерінен энергияның 30%-ын өндіруді жоспарлап отыр, жасыл сутегі өндірісі саласында бірлескен жобаларды іске асыру үшін инвесторлар тарту қажет.
- ✓ **Қазақстан мен Сауд Арабиясы энергетика, туризм, спорт, ауыл шаруашылығы өнімдері, фармацевтика, БАҚ және қаржы қызметтері сияқты экономиканың түрлі секторларын қамтитын 13 екіжақты құжатқа қол қойды.**



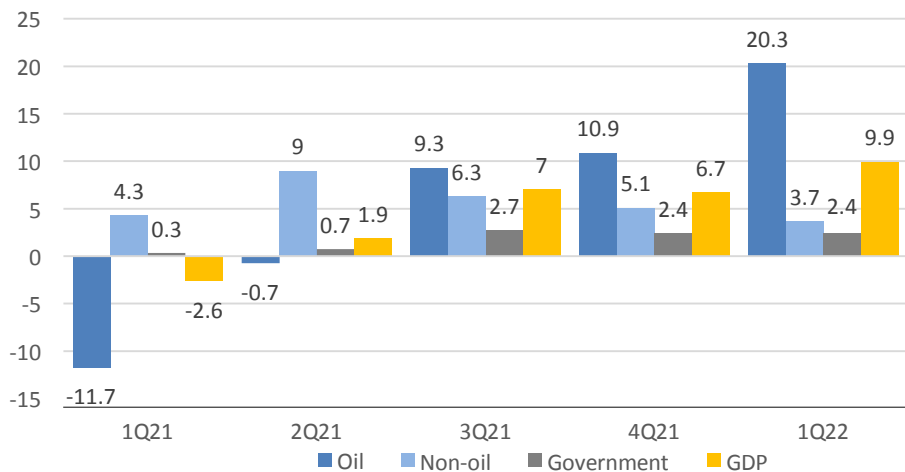
# Саудиялық компаниялар және олардың қазақстандық инвестициялардағы мүдделері

Компания атауы	Компания сипаттамасы	Қазақстандағы мүдделер саласы
Al Rajhi International for Investment (RAII)	Sulaiman Abdulaziz Al-Rajhi Awqaf Holding еншілес компаниясы, ауыл шаруашылығы секторына аралас салаларға инвестициялар салары	Kazakh Invest компаниясымен <b>агробизнес саласында инвестициялық жобалар туралы</b> келісімге қол қойылды
Ajlan & Bros Holding Group	Тоқыма және киім өндірісі мен маркетингіне маманданған Таяу Шығыс аймағындағы жеке сектордағы ең ірі конгломераттардың бірі	Alan & Bros компаниясы <b>Алматы облысындағы ауыл шаруашылығы</b> саласындағы өндірістік жоба бойынша жұмыс істейді. QazTrade және "Самұрық Қазына" сауда саясатын дамыту орталығымен ынтымақтастық туралы келісімге, Сауд Арабиясына <b>қазақстандық етті жеткізу туралы</b> "Оптоград" ЖШС-мен өзара түсіністік туралы меморандумға қол қойылды
AKWA Power	Әлемнің 13 елінде жұмыс істеп тұрған, салынып жатқан немесе әзірлеу сатысында тұрған 67 активтері бар электр энергиясын және тұщыландырылған суды өндіру жөніндегі электр станцияларының әзірлеушісі, инвесторы және операторы	ACWA Power <b>Қазақстанда "жасыл" сутегі өндірісі</b> саласындағы бірлескен жобаларды іске асыруға шақырылды. Қазақстанның Энергетика министрлігімен Өзара түсіністік туралы меморандумға қол қойылды
Ислам даму банкі	Қазақстан экономикасының басым салаларына және елеуметтік жобаларына 1,6 млрд АҚШ долларынан астам инвестициялаған халықаралық даму банкі	ИДБ <b>бизнес, қаржы және инфрақұрылым мен коммуникацияларды жаңғырту</b> саласындағы жобаларды іске асыруға инвестициялауды жалғастыруға ниетті
Сауд Арабиясының Мемлекеттік инвестициялық қоры (PIF)	Сауд Арабиясының ұлттық әл-ауқат қоры, оның басқаруындағы активтердің көлемі 620 млрд долларды құрайды	Қазақстан МИҚ және "Самұрық-Қазына" мен "Бәйтерек" арасында тығыз ынтымақтастықты ұсынды, <b>мұнай-химия өнеркәсібінің ірі инвестициялық жобаларына, жасыл энергетиканы, металлургияны және тау-кен өндіру өнеркәсібін, ауыл шаруашылығы</b> өнімдерін терең қайта өңдеуді дамытуға қатысуға шақырды
Jamjoom Pharma	Таяу Шығыс, Африка және ТМД аймақтарындағы жетекші фармацевтикалық компаниялардың бірі	Eurasia Invest LTD-пен <b>Қазақстаннан Сауд Арабиясына құрғақ бие сүтін жеткізу</b> туралы келісімге қол қойылды
КСА қор биржасы	Сауд Арабиясының қор биржасы, әлемдегі 9-шы ірі қор нарығы және Парсы шығанағы елдеріндегі үстем нарық	Astana International Exchange компаниясымен Өзара түсіністік туралы меморандумға қол қойылды
Lulu гипермаркеттер желісі	Гипермаркеттер мен бөлшек сауда компаниялары желісін басқаратын трансұлттық конгломерат	Gaztrade сауда саясатын дамыту орталығымен өзара түсіністік туралы меморандумға қол қойылды

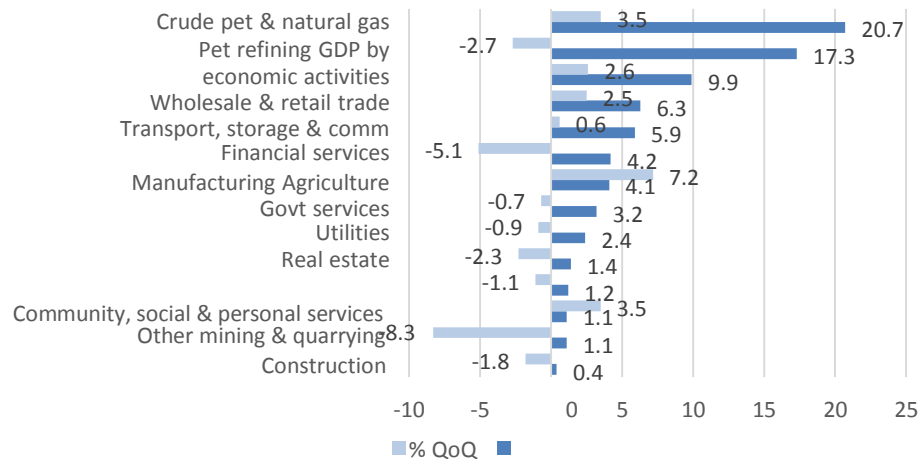


# Сауд Арабиясының экономикалық серпіні: өсу көрсеткіштері

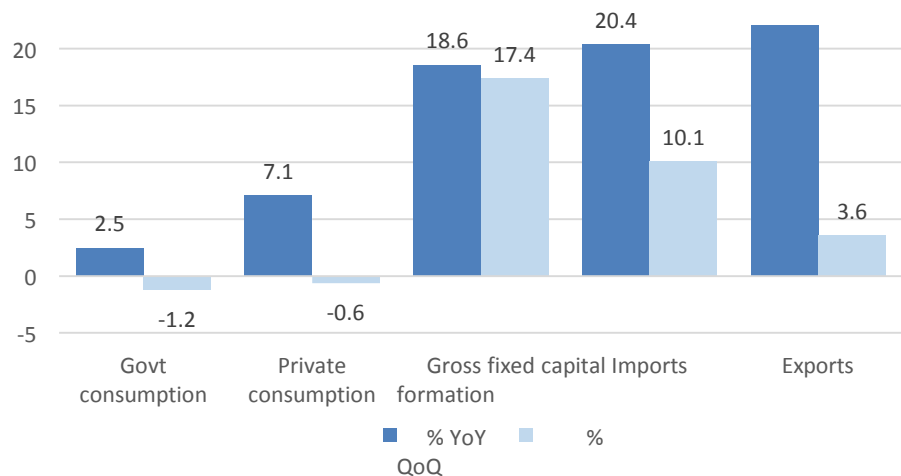
Нақты ЖІӨ өсі қарқыны, ж/ж %



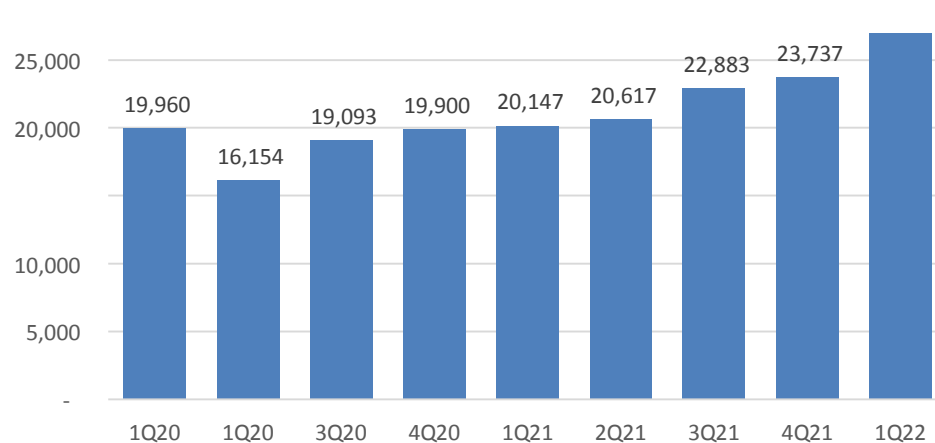
Экономикалық қызмет түрлері бойынша 2022 жылдың I тоқсанындағы ЖІӨ өсімі, ж/ж %, т/т %



2022 ж. I тоқсандағы шығыстар бойынша ЖІӨ өсімі, ж/ж %, т/т %



Халықтың жан басына шаққандағы табыс, риалмен



# Жауапкершілікті шектеу және ақпаратты ашу туралы ескертпе

Осы есепті (бұдан әрі - «Есеп») "Verny Capital" ЖШС Нарықты зерттеу жөніндегі инвестициялық командасы (бұдан әрі - "зерттеу тобы") дайындады. Зерттеу тобы осы Есепте көрсетілген барлық пікірлер зерттеу тобының жеке кәсіби пікірін көрсететінін растайды. Есеп зерттеу тобы сенімді деп санайтын ақпарат көздерінен алынған ақпарат пен әдістемелерге негізделді, сонымен қатар тәуелсіз бағалаудан өтпеген қоғамдық және басқа да деректер қолданылды. Есеп барынша шынайы болу мақсатын көздейтініне қарамастан, зерттеу тобы және/немесе "Verny Capital" ЖШС кез келген қолданылатын құқыққа сәйкес, тікелей немесе жанама, Есептегі ақпараттың дәлдігіне немесе толықтығына қатысты ешқандай кепілдіктер бермейді және ешқандай куәландырулар жасамайды, тиісінше осы Есепті дәл және толық деп санамау керек. Зерттеу тобы және/немесе "Verny Capital" ЖШС олардың деликт, шарт нәтижесінде немесе керісінше жағдайда Есеппен не ондағы кез келген мәлімдемемен байланысты тартылуы мүмкін өзге тәсілмен туындауынан тәуелсіз кез келген қолданылатын құқыққа сәйкес кез келген жауапкершілікті тікелей шектейді және одан бас тартады. Бұдан басқа, болжамды мәлімдемелер Есеп күніне ғана жарамды. Зерттеу тобы және/немесе "Verny Capital" ЖШС осындай ақпарат ескіруі немесе дәл болмауы мүмкін екеніне қарамастан, Есеп күнінен кейін осы Есепті немесе оның мазмұнын жаңарту бойынша міндеттемелерді өзіне алмайды. Жоғарыда айтылғандарға қарамастан, Зерттеу тобы Есептегі ақпаратты алдын ала ескертусіз кез келген уақытта өзгерте алады.

Зерттеу тобы да, "Verny Capital" ЖШС-да, оның кез келген лауазымды тұлғалары мен қызметкерлері де Есептегі ақпаратты пайдалану нәтижесінде, Есепте болуы мүмкін немесе Есепте бар ақпаратты пайдалану және/немесе одан әрі тарату, жариялау немесе өзге де ашу нәтижесінде өзгеше түрде туындауы мүмкін ақпараттағы қандай да бір дәлсіздіктер, қателер немесе олқылықтар нәтижесінде туындауы мүмкін қандай да бір залалдар немесе шығындар үшін жауапты болмайды. Есепте кез келген ақпаратты пайдалану тек оқырманның қалауы және тәуекелі бойынша жүзеге асырылады. Есепті алу және оны зерттеуді жалғастыру жоғарыда айтылғандармен келісу және қарсы қабылдау болып табылады.

Осы Есеп тек жалпы ақпараттық мақсаттарға арналған. "Verny Capital" ЖШС Есеп кез келген қолданылатын құқыққа сәйкес кез келген юрисдикциядағы кез келген активтерді немесе бағалы қағаздарды сатып алу немесе сату туралы оферта жасауға оферта немесе кез келген тұлғаға шақыру болып табылмайды және түсіндірілмеуі тиіс деп мәлімдейді. Есеп және ондағы кез келген материалдар, басқалармен қатар, инвестициялық немесе кез келген басқа шешімдер қабылдауды қоса алғанда, ешқандай мақсаттар үшін пайдаланылмауы тиіс.

Осы Есептің ешбір бөлігі "Verny Capital" ЖШС алдын ала жазбаша келісімінсіз кез келген құралдармен көшіріле, жариялана, пайдаланыла немесе кез келген нысанда қайталана алмайды немесе таратыла алмайды. Бұдан басқа, "Verny Capital" ЖШС эмиссия проспектілеріне, бастапқы жария орналастыру материалдарына немесе қаржылық бақылау органдарына немесе кез келген юрисдикциядағы өзге органдарға немесе солардың негізінде кез келген инвестициялық немесе басқа шешімдер қабылдануы мүмкін кез келген жария материалдарға берілетін басқа да құжаттарға сілтеме жасау, қосу немесе басқаша жолмен Есептің кез келген бөлігін пайдалануға үзілді-кесілді тыйым салады.